

THAIION

股票代碼：**TW.4569**



六方科技股份有限公司 Sixxon Tech. Co., Ltd

2023年度法人說明會

日期：2023.12.14

主講人：盧經緯 / 王威能



免責聲明

• **Safe Harbor Disclaimer**

- 本簡報中的前瞻性展望僅代表本公司對於未來的看法，實際結果可能因各種非本公司可控因素而與前瞻性展望存在差異。對於這些看法，除非法律要求，本公司沒有義務針對之後的時事變化更新前述觀點。



AGENDA



01

關於六方科技
About Sixxon Tech.

02

經營理念
Business Concept

03

經營績效及財務資訊
Operating Performance & Financial information

04

競爭優勢
Core Competency

05

企業經營與發展策略
Future Prospect

關於六方科技

About Sixxon Tech.



成立時間：

2020年12月20日



集團資本額：

新臺幣**310,000**仟元



集團總員工人數：

1,000 +



營運項目：

汽車、工業、3C電子及醫療
產品之精密金屬零件

生產基地

Production Deployment

**Plant 1
Global-Thaixon**



**Plant 2
Global-Thaixon**



**Plant 3
Thaixon Tech**



**Plant 4
Global-Thaixon**



地點

泰國北柳府 Wellgrow Industrial Estate

設立日期

1990年7月

2001年8月

2001年12月

2019年4月

主要製程

高精度銑削-少量多樣

高精密車削

沖壓/銑削-少量多樣

自動倉儲

經營理念

Business Concept

提供品質為導向的
全方位解決方案



泰國高精密加工領導者



跨領域機加工方案提供者

經營績效及財務資訊(2023Q3)

Operating Performance & Financial information(2023Q3)

稅前淨利
113,923千元

每股盈餘
3.99元

流動比率
1267%

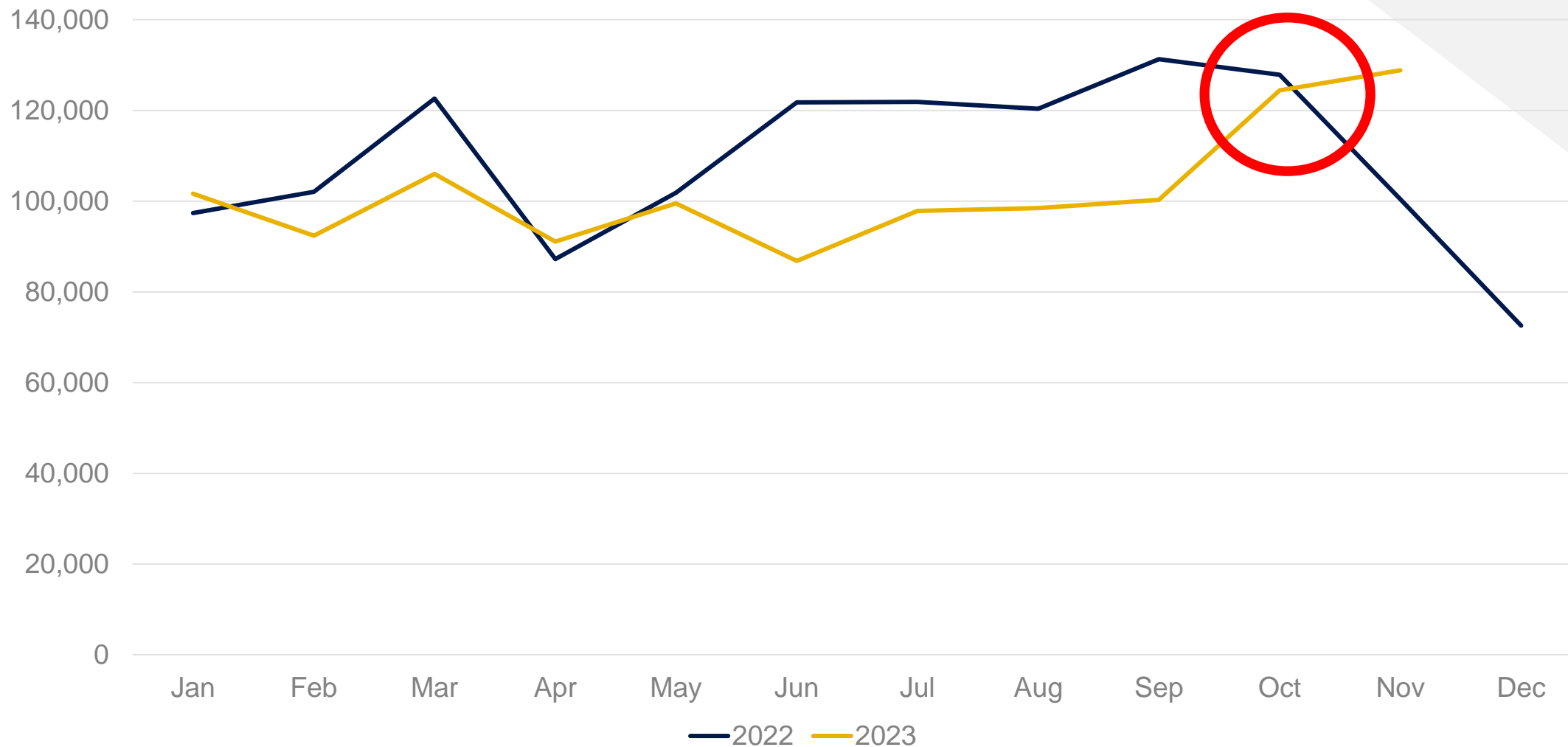
每股淨值
84.06元

營業收入(月別)

Revenue by month

單位：新台幣仟元

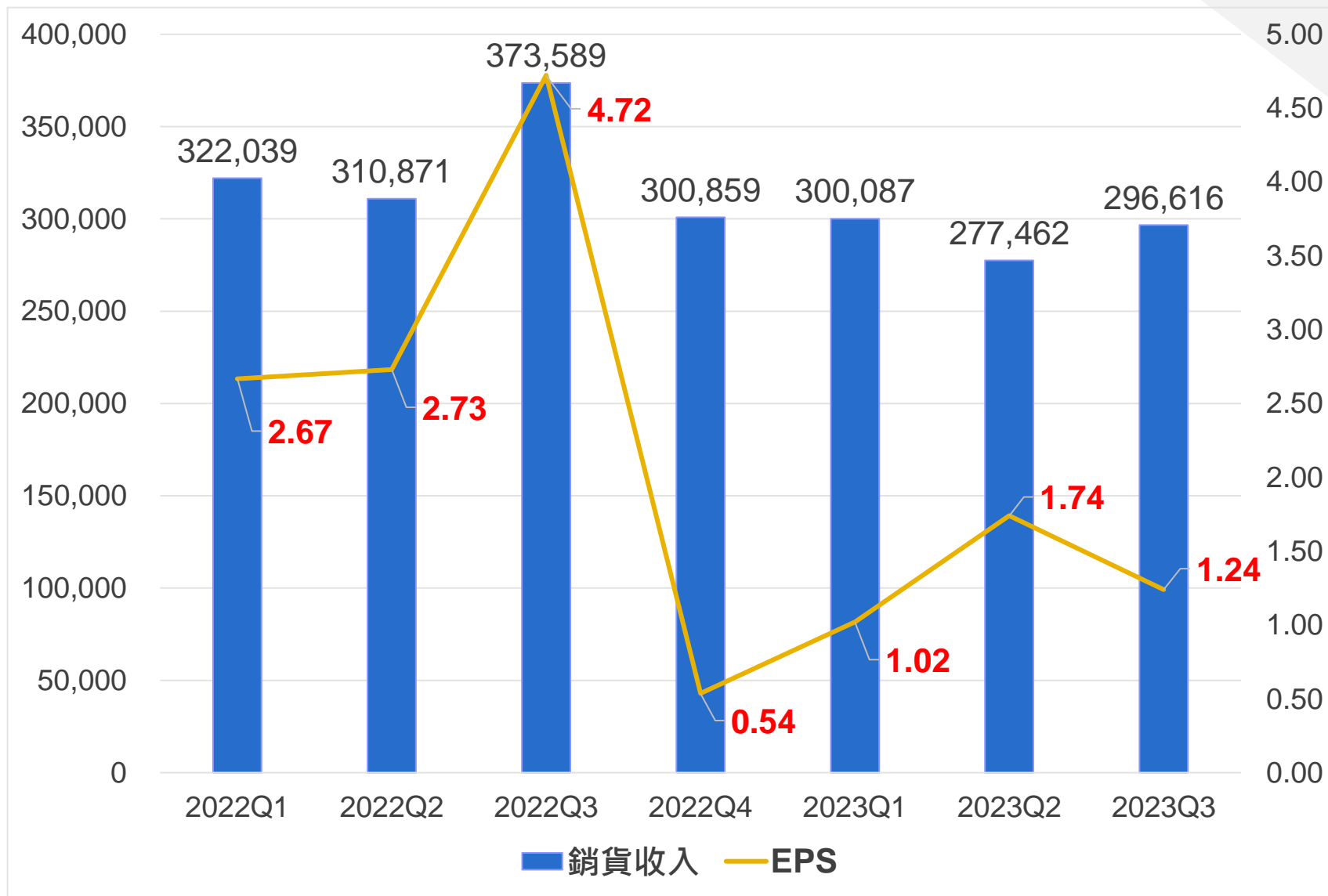
2023 vs 2022 各月營收對比



營業收入及獲利能力(季別)

Revenue and EPS by quarter

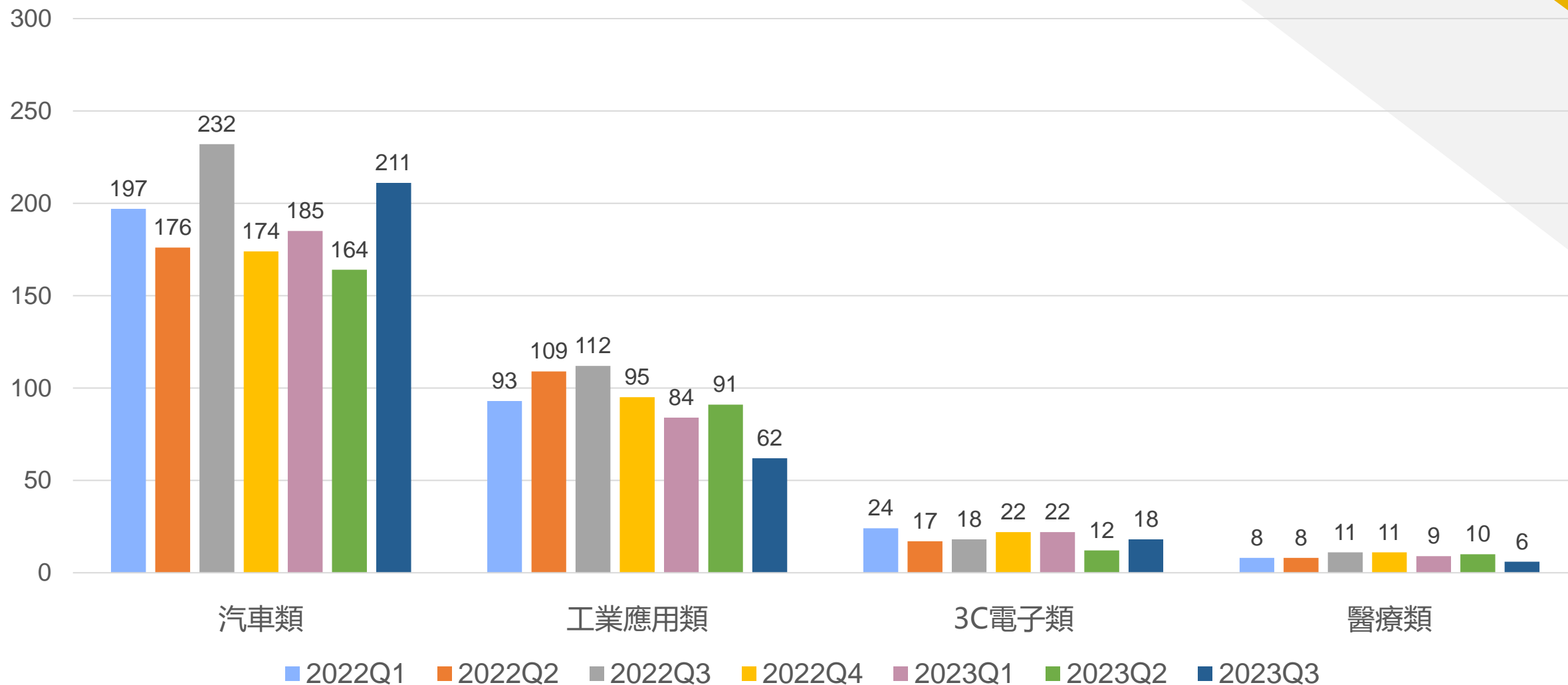
單位：新台幣仟元；元



產品別營收

Sales revenue by item

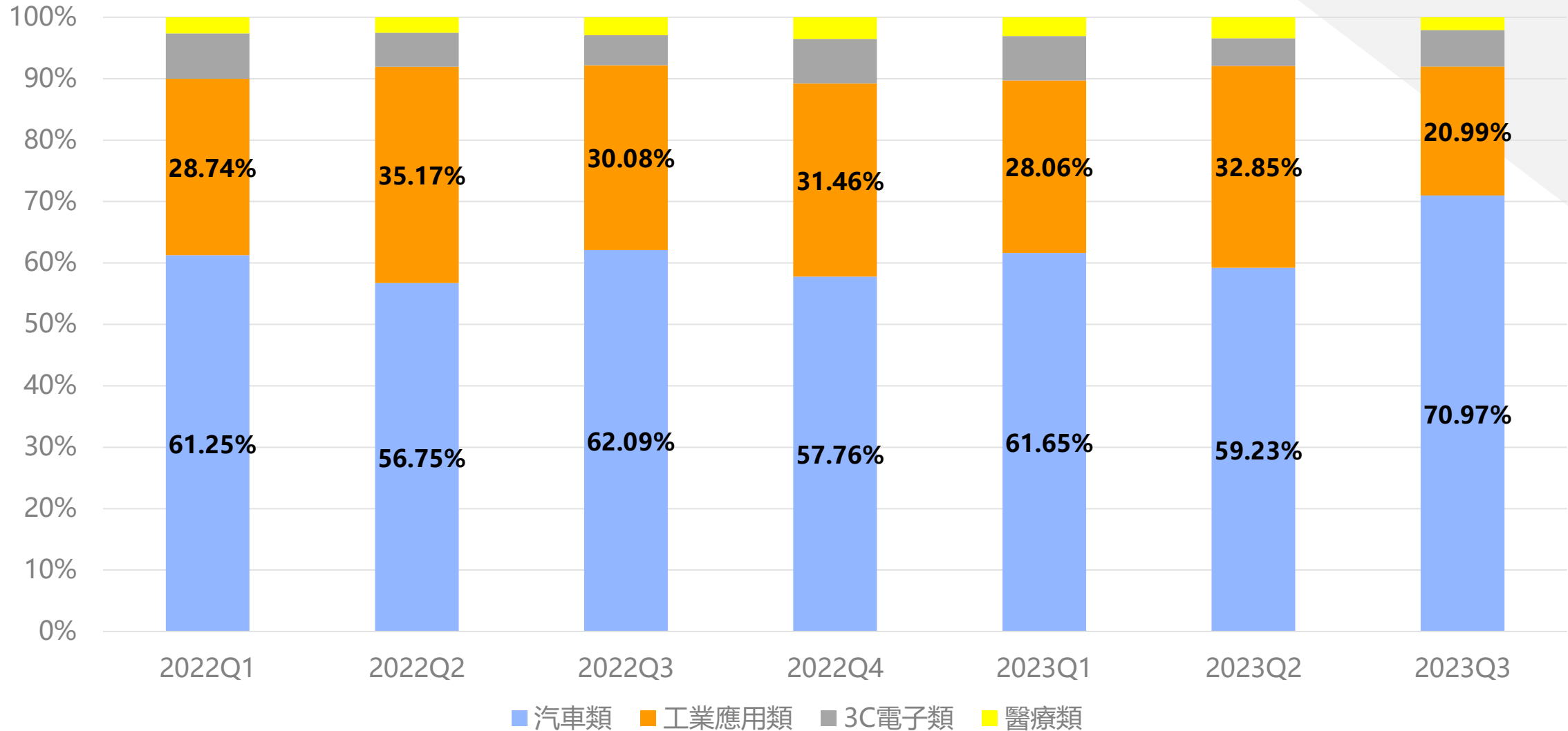
單位：新台幣佰萬元



產品別營收占比

Sales ratio by item

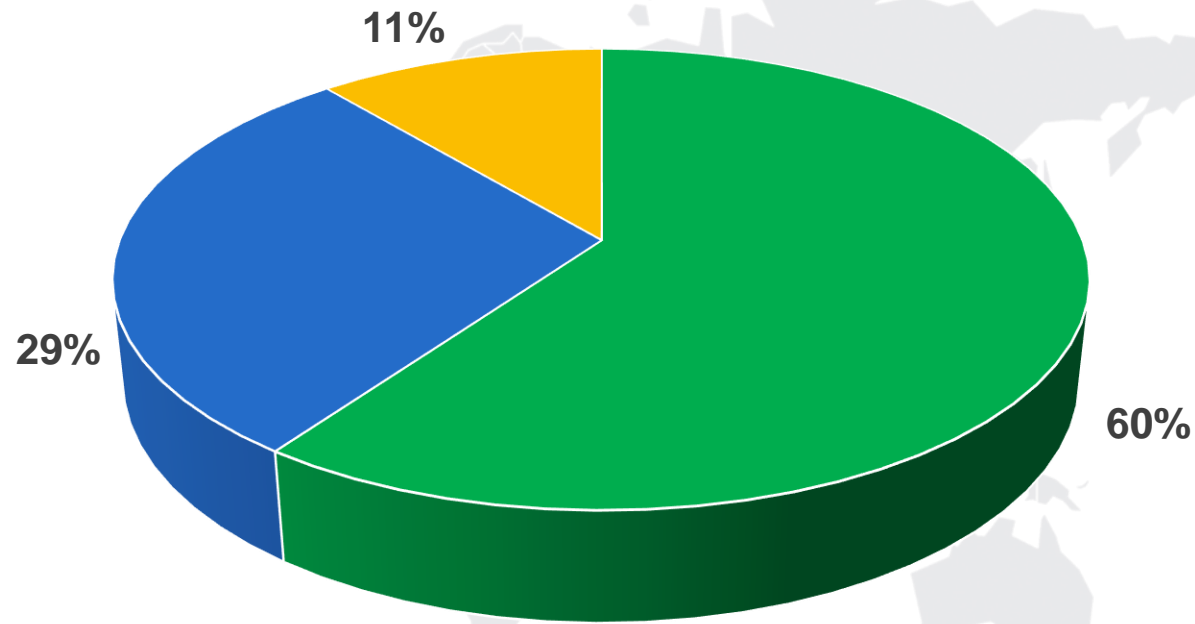
單位：%



銷售地區別營收占比

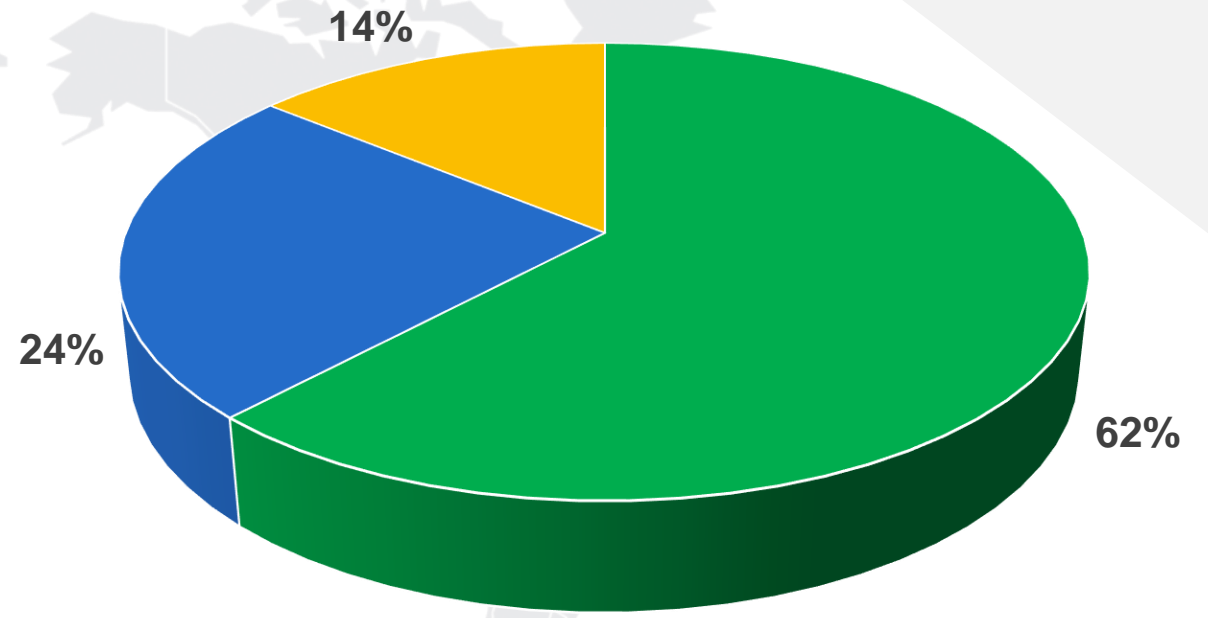
Sales ratio by region

2023年1月~9月



■ 亞洲 ■ 歐洲 ■ 北美洲

2022年度



■ 亞洲 ■ 歐洲 ■ 北美洲

合併簡明綜合損益表

Consolidated condensed Comprehensive Income Statement

單位: 新台幣仟元	2023 Q1~Q3	2022全年	2022 Q1~Q3
營業收入	874,165	1,307,358	1,006,499
營業毛利	165,815	330,457	269,369
營業費用	124,906	143,645	115,768
營業利益	40,909	186,812	153,601
營業外收支淨額	73,014	106,836	124,687
稅前淨利	113,923	293,648	278,288
歸屬於母公司業主淨利	113,077	293,009	278,238
每股盈餘(元)	3.99	10.65	10.12

合併資產負債表

Consolidated balance sheet

單位: 新台幣仟元	2023/09/30	2022/12/31	2022/09/30
現金及約當現金	1,065,671	750,362	796,148
應收帳款淨額(含關係人)	287,130	293,445	348,090
存貨	285,092	294,320	256,693
不動產、廠房及設備	1,041,902	1,065,104	996,050
資產總額	2,838,554	2,544,521	2,481,683
流動負債	139,013	129,336	169,323
非流動負債	93,529	92,318	90,665
負債總額	232,542	221,654	259,988
普通股股本	310,000	275,000	275,000
股東權益淨額	2,606,012	2,322,867	2,221,695
每股淨值(元)	84.06	84.47	80.79

合併現金流量表

Consolidated cash flow Statement

單位:新台幣仟元	2023 Q1~Q3	2022全年	2022 Q1~Q3
期初現金及約當現金	750,362	717,346	717,346
營業活動之淨現金流入	251,079	383,730	343,269
投資活動之淨現金流入(出)	(114,814)	(199,812)	(90,841)
籌資活動之淨現金流入(出)	185,989	(173,250)	(173,250)
匯率變動影響數	(6,945)	22,348	(376)
期末現金及約當現金	1,065,671	750,362	796,148

Core competency

- 1 一站式服務
- 2 少量多樣
- 3 各種表面處理
- 4 客戶的多樣化
- 5 品質優異
- 6 超精密測量工具
- 7 高良率自動化生產
- 8 亞洲製造中心
- 9 客戶的信賴

競爭優勢

Core competency

01

多元化

- 產業多元化
- 製程多元化

02

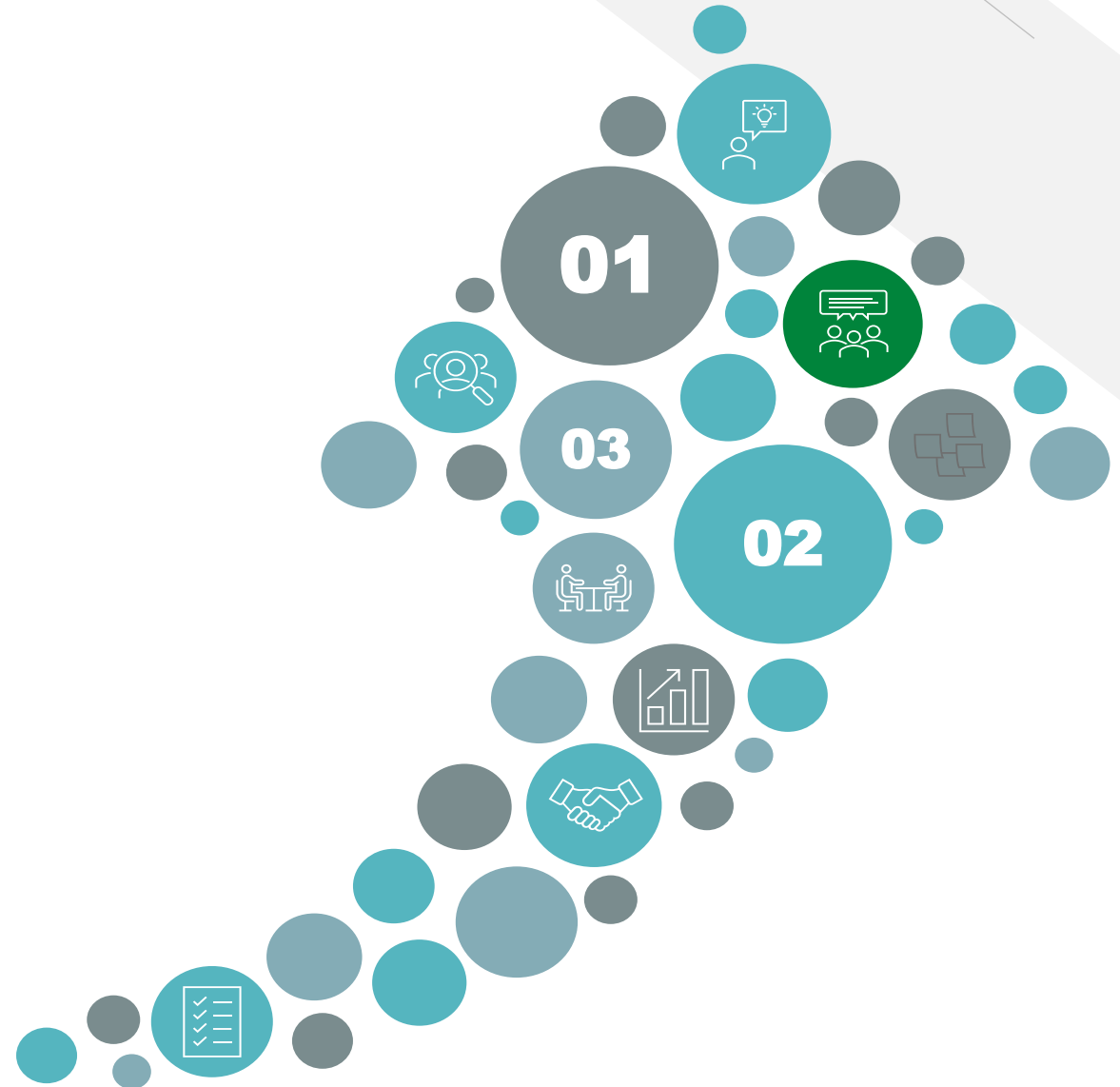
一貫化

- 製程一貫化

03

科技化

- 自動上下料
- 智能自動補刀
- 智能全自動檢驗(取代目視)



企業經營與發展策略

Future Prospect

在現有客戶持續積極開發新產品



除鋰電池車外, 同時積極佈局氫能源車

發展醫療類代工



積極拓展工業應用產品



現有引擎噴油嘴之客戶將爭取拓展至其他傳動系統

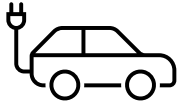
未來製程技術之研發方向

Manufacturing process in the future




成長動能

Highlight in the future




- ◆ 擴大利基型產品，降低引擎類銷售比重
- ◆ 提高各式車款均可應用零組件之營收比重



- ◆ 醫療類產品繼續開發



- ◆ 拓展工業類產品應用



- ◆ 擴大生產線

Thank you